


MOON 300 DATASHEET



PRODUCT DESCRIPTION

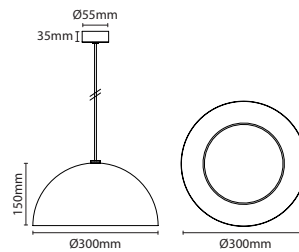
MOON, elegance and functionality are key features of these pendant lamps. With a timeless design it is a great choice for table lighting. Available in three different sizes (300, 400 and 600), with the functionality of lighting control, color temperature change, timer, on and off in an easy and intuitive way through a mobile application.

DESCRIÇÃO DO PRODUTO


MOON, elegância e funcionalidade são características chave destes candeeiros suspensos. Com um design intemporal é uma ótima escolha para iluminação de mesa. Disponível em três tamanhos diferentes (300, 400 e 600), com a funcionalidade de controlo de iluminação, alteração da temperatura de cor, temporizador, ligar e desligar de um modo fácil e intuitivo através de uma aplicação móvel.

DESCRIPCIÓN DEL PRODUCTO

MOON, elegancia y funcionalidad son características clave de estas lámparas de suspensión. Con un diseño atemporal, es una excelente opción para la iluminación de mesas. Disponible en tres tamaños diferentes (300, 400 y 600), con la funcionalidad de control de iluminación, cambio de temperatura de color, temporizador, encendido y apagado de forma fácil e intuitiva através de una aplicación móvil.



PRODUCT APPLICATION



REFERENCE	534214EL
LED POWER	14.7
SYSTEM POWER	17.5W
LUMINOUS FLUX @3000K	1015lm
COLOR TEMPERTATURE	2700K-5700K
LIGHT DISTRIBUTION	180°
KIND OF LED	Edison - LED light source
CRI	>90
INPUT VOLTAGE	220-240VAC 50/60Hz
INSULATION CLASS	Class I
FINISHING COLOR	Sand White, Sand Black
WARMDIM	Yes
DIMMABLE	Yes
DIMMING MODE	Yes
LIGHT SOURCE REPLACEABLE	No