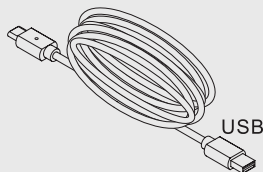


## CONJUNTO DE ACESSÓRIOS / ACCESSORY SET / CONJUNTO DE ACCESORIOS



**1**

**ESTADO DA BATERIA / BATTERY STATUS / ESTADO DE LA BATERIA.**

- ≤25% LUZ VERMELHA INTERMITENTE / THE RED LIGHT FLASHED / LA LUZ ROJA PARPADEO.**
- 100% LUZ VERDE LIGADA / THE GREEN LIGHT IS ON / LA LUZ VERDE ESTÁ ENCENDIDA.**
- EM CARREGAMENTO, LUZ VERDE LIGADA EM MODO INTERMITENTE / THE CHARGEING GREEN LIGHT FLASHES / LA LUZ VERDE DE CARGA PARPADEA.**
- LUZ VERMELHA LIGADA / THE RED LIGHT IS ON / LA LUZ ROJA ESTÁ ENCENDIDA.**

**2**

**BOTÃO ON/OFF / BUTTON ON/OFF / BOTON ON/OFF**

**PRESSIONE O BOTÃO ON/OFF PARA REGULAR A INTENSIDADE DA LUZ / PRESS THE ON/OFF BUTTON TO ADJUST THE LIGHT INTENSITY / PRESIONE EL BOTÓN ON/OFF PARA AJUSTAR LA INTENSIDAD DE LA LUZ.**

## INSTRUÇÕES DE SEGURANÇA

- O aparelho deve ser instalado, conectado e testado por um electricista qualificado e de acordo com os regulamentos locais.
- Desligue a fonte de alimentação antes da instalação ou manutenção do aparelho e certifique-se de que os cabos não serão esmagados ou danificados por bordas afiadas.
- O aparelho não deve ser coberto por mantas isolantes ou materiais semelhantes.
- Limpe o aparelho com um pano macio e detergente neutro PH padrão. As superfícies de aço inoxidável devem ser preservadas regularmente.
- O uso incorreto ou alterações no aparelho anularão a garantia. O fabricante tem a liberdade de alterar o aspeto do projetor, as especificações e as instruções de montagem.

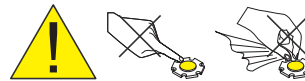
## INSTRUCCIONES DE SEGURIDAD

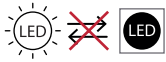
- El aparato debe ser instalado, conectado y probado por un electricista calificado, y de acuerdo con las regulaciones locales.
- Desconecte la fuente de alimentación antes de la instalación o el mantenimiento del aparato y asegúrese de que los cables no sean aplastados o dañados por bordes afilados.
- El aparato no debe estar cubierto por mantas aislantes o materiales similares.
- Limpie el aparato con un paño suave y detergente neutro PH estándar. Las superficies de acero inoxidable deben conservarse regularmente.
- El uso incorrecto o los cambios en el aparato anular la garantía. El fabricante tiene la libertad de cambiar el aspecto del proyector, las especificaciones y las instrucciones de montaje.

## SAFETY INSTRUCTIONS

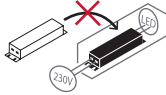
- The appliance should be installed, connected and tested by qualified electrician, and in accordance with local regulations.
- Turn off the power supply before installation or maintenance of the appliance, and make sure that the cables will not be squeezed or damaged by sharp edges.
- The appliance should not be covered by insulation blankets or similar materials.
- Clean the appliance with a soft cloth and a standard PH neutral detergent. Stainless steel surfaces should be maintained regularly.
- Misuse of, or changes to the appliance shall nullify the guarantee. The manufacturer is free to change the design, specifications and instructions for assembly.

**NÃO TOQUE OU LIMPE O LED! PARA NÃO DANIFICAR A SUPERFÍCIE EMISSORA DE LUZ! / DO NOT TOUCH OR CLEAN THE LED ARRAY! IN ORDER TO AVOID DAMAGING THE LED CHIP! / ¡NO TOQUE O LIMPIE EL LED! ¡PARA NO DAÑAR LA SUPERFÍCIE EMISORA DE LUZ!**





1. O LED (ou fonte de luz) da luminária não pode ser alterado. Quando a fonte de luz atingir o seu fim de vida, toda a luminária deve ser substituída. / *The luminaire LED (or light source) cannot be changed, when the light source reaches its end of life, the whole luminaire shall be replaced.* / *El LED (o fuente de luz) de la luminária no puede cambiarse. Cuando la fuente de luz llega al final de su vida, ha de reemplazarse la luminaria completa.*



2. Dispositivo de controlo não substituível. / *Non-replaceable control gear.* / *Equipo de control no reemplazable.*



3. Este produto não deve ser deitado fora juntamente com o lixo doméstico. Para se desfazer dele, use o sistema de recolha e devolução ou contacte o retalhista onde o produto foi comprado. / *This product should not be thrown away with household waste. To dispose of it, use the collection and return system or contact the retailer where the product was purchased.* / *Este producto no debe desecharse con la basura doméstica. Para eliminarlo utilice el sistema de recogida y devolución o consulte en el punto de venta donde lo haya adquirido.*

4. Este produto contém uma fonte de luz de classe energética G. / *This product contains an energy class G light source.* / *Este producto contiene una fuente de luz de clase energética G.*